



DOS POSTES

ELEVADOR SUPER-ASIMÉTRICO

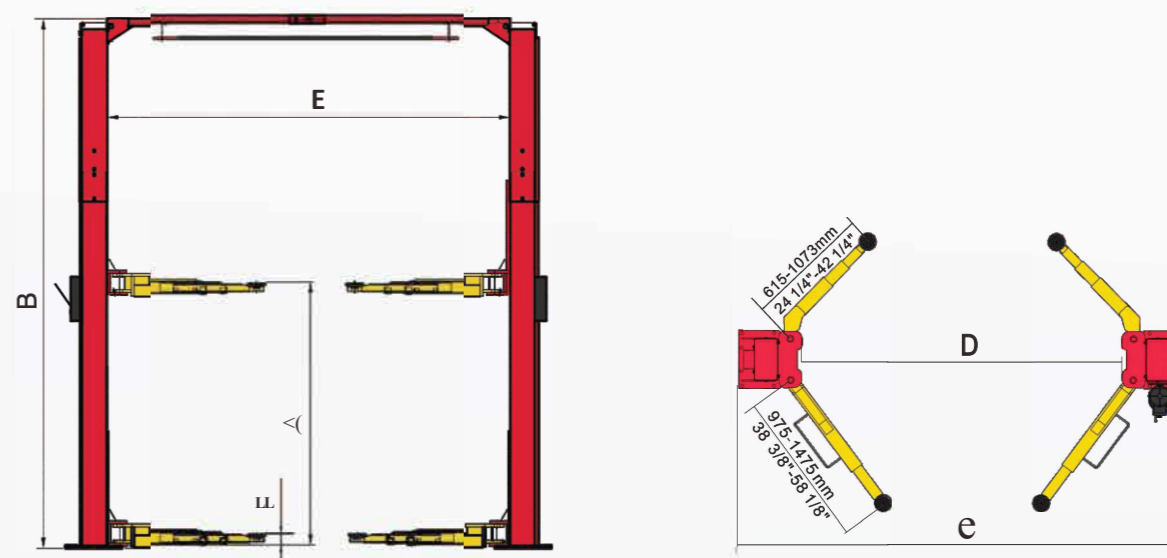
El modelo de elevador super-asimétrico de la serie 30-21001 está diseñado con brazos asimétricos, que también pueden configurarse como simétricos.



30 - 20904
30 - 21001

ESPECIFICACIONES

Modelo	30-20904	30-21001		
Capacidad de elevación	9,000lbs (4000kg)	10,000lbs (4500kg)		
Tiempo de elevación	57S	57S		
Altura de elevación	A 71 1/2" - 80 1/2" (1815-2044mm)	71 1/2" - 80 1/2" (1815-2044mm)		
Altura total	B 142 1/2" /150 1/2" (3621/3821 mm)	142 1/2" /150 1/2" (3621/3821 mm)		
Ancho total	C 135"(3428mm)	135"(3428mm)		
Área de libre manejo	D 99 1/2"(2528mm)	99 1/2"(2528mm)		
Ancho entre columnas	E 112 1/4" (2850mm)	112 1/4" (2850mm)		
Altura mínima de plataforma	F 3 1/2" (90mm)	3 1/2" (90mm)		
Motor	2.0HP ,220V/60Hz, fase única			
Peso bruto	1,5281bs(693kg)	1,6521bs(749kg)		



Grupo CARTEK
950 East N Avenue Kalamazoo, MI USA 49048
Tel: 866-550-1134 / Correo: customerservice@cartek.com
Web: www.bear-cartek.com




DOS POSTES


ELEVADOR SUPER ASIMÉTRICO

Con características estándar que incluyen altura ajustable, accionamiento directo, acabado con recubrimiento de polvo, almohadillas de goma apilables y muchas otras características atractivas, el elevador de la serie 30-21001 se adapta a los requisitos de elevación más exigentes.

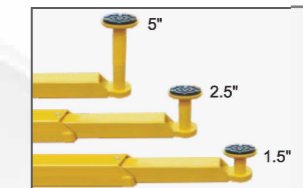
- Cilindros hidráulicos dobles de accionamiento directo fabricados con altos estándares.
- Diseño de brazo súper asimétrico, facilita la búsqueda del punto de elevación del coche.
- El cable de calidad aeronáutica de 3/8" se utiliza para la sincronización.
- El desenganche de seguridad de un solo punto, permite al operador desenganchar las dos columnas simultáneamente.
- Deslizadores de polietileno UHMW autolubricados y casquillos de bronce.
- Diseño de suelo despejado, proporciona un uso del suelo sin obstáculos.
- El dispositivo de cierre de seguridad superior evita que el vehículo sufra daños.
- Almohadillas de goma apilables y adaptadores de 1,5", 2,5" como suministro estándar.
- Las alturas ajustables estándar que se adaptan a las diferentes alturas de techos.
- Las alturas ajustables opcionales se adaptan a los diferentes tamaños de las bahías de servicio.



Brazos Superasimétricos.
Los brazos súper asimétricos le permiten cargar diferentes vehículos en una configuración asimétrica o simétrica. Deslizadores de polietileno UHMW autolubricados, protectores de puerta de goma para proteger su vehículo.



Dispositivo de desbloqueo automático del brazo de elevación, cremallera de alta resistencia, más estable y segura.



Adaptadores de extensión:
Con tres tamaños diferentes de adaptadores apilables para ajustar la altura de la almohadilla de goma libremente.



Adaptador de sillín (opcional) Elección perfecta para vehículos SUV de gran tamaño, camiones ligeros y camiones pesados. Kits No.: 20802 (SUV y camiones ligeros) Kits No.: 21103 (camiones pesados).

CARACTERÍSTICAS



• El liberador de seguridad de un solo punto facilita al operador el desbloqueo de los dos bloques de la columna desde una sola columna.



• Cilindros hidráulicos dobles de accionamiento directo.



• Kits de extensión de altura opcionales
Con estos kits, la altura puede ajustarse de 3821 mm (150-1/2") a 4431mm (174-1/2")
Kits No. : 20902(0H-9)
Kits No. : 21002(0H-10)



• Kits opcionales de ampliación de la anchura
Con estos kits la anchura entre postes se ajusta de 2850mm (112 1/4") a 3050mm (118 1/8").
Kits No.: 20906 30 - 20904
Kits No.: 20907 30 - 21001

BRAZOS DE DISEÑO SIMÉTRICO, ESPACIO LIBRE PARA PUERTAS ABIERTAS

El elevador de la serie 30-21001 cuenta con nuestra innovadora tecnología súper asimétrica que proporciona la versatilidad de elevar los vehículos tanto simétrica como asimétricamente según la demanda.

El tiempo de garantía de los elevadores:
5 años para la construcción de acero,
2 años para los componentes hidráulicos,
2 años para los componentes eléctricos.